



ФЕДЕРАЛЬНАЯ СЛУЖБА
ГОСУДАРСТВЕННОЙ СТАТИСТИКИ

ОПЕРАТИВНЫЕ ДАННЫЕ ОБ ИНДЕКСЕ ПОТРЕБИТЕЛЬСКИХ ЦЕН ПО ЯМАЛО-НЕНЕЦКОМУ АВТОНОМНОМУ ОКРУГУ



за ноябрь 2022 года



ФЕДЕРАЛЬНАЯ СЛУЖБА
ГОСУДАРСТВЕННОЙ СТАТИСТИКИ

Оперативные данные
об индексе потребительских цен
по Ямало-Ненецкому автономному округу

за ноябрь 2022 года

- 01 ИНДЕКСЫ ПОТРЕБИТЕЛЬСКИХ ЦЕН
- 02 ИНДЕКСЫ ЦЕН НА ОТДЕЛЬНЫЕ ГРУППЫ И ВИДЫ ПРОДОВОЛЬСТВЕННЫХ ТОВАРОВ
- 03 ИНДЕКСЫ ЦЕН НА ОТДЕЛЬНЫЕ ГРУППЫ НЕПРОДОВОЛЬСТВЕННЫХ ТОВАРОВ
- 04 ИНДЕКС ЦЕН НА ОТДЕЛЬНЫЕ МЕДИКАМЕНТЫ ЖНВЛП
- 05 ИНДЕКС ЦЕН НА ОТДЕЛЬНЫЕ МЕДИКАМЕНТЫ, КРОМЕ ЖНВЛП
- 06 ИНДЕКСЫ ТАРИФОВ НА УСЛУГИ
- 07 ИНДЕКСЫ ЦЕН НА ТОПЛИВО МОТОРНОЕ



ИНДЕКСЫ ПОТРЕБИТЕЛЬСКИХ ЦЕН

В % К ПРЕДЫДУЩЕМУ МЕСЯЦУ

Ноябрь 2022г.
к октябрю 2022г., %

100,4

Индекс потребительских цен

100,4

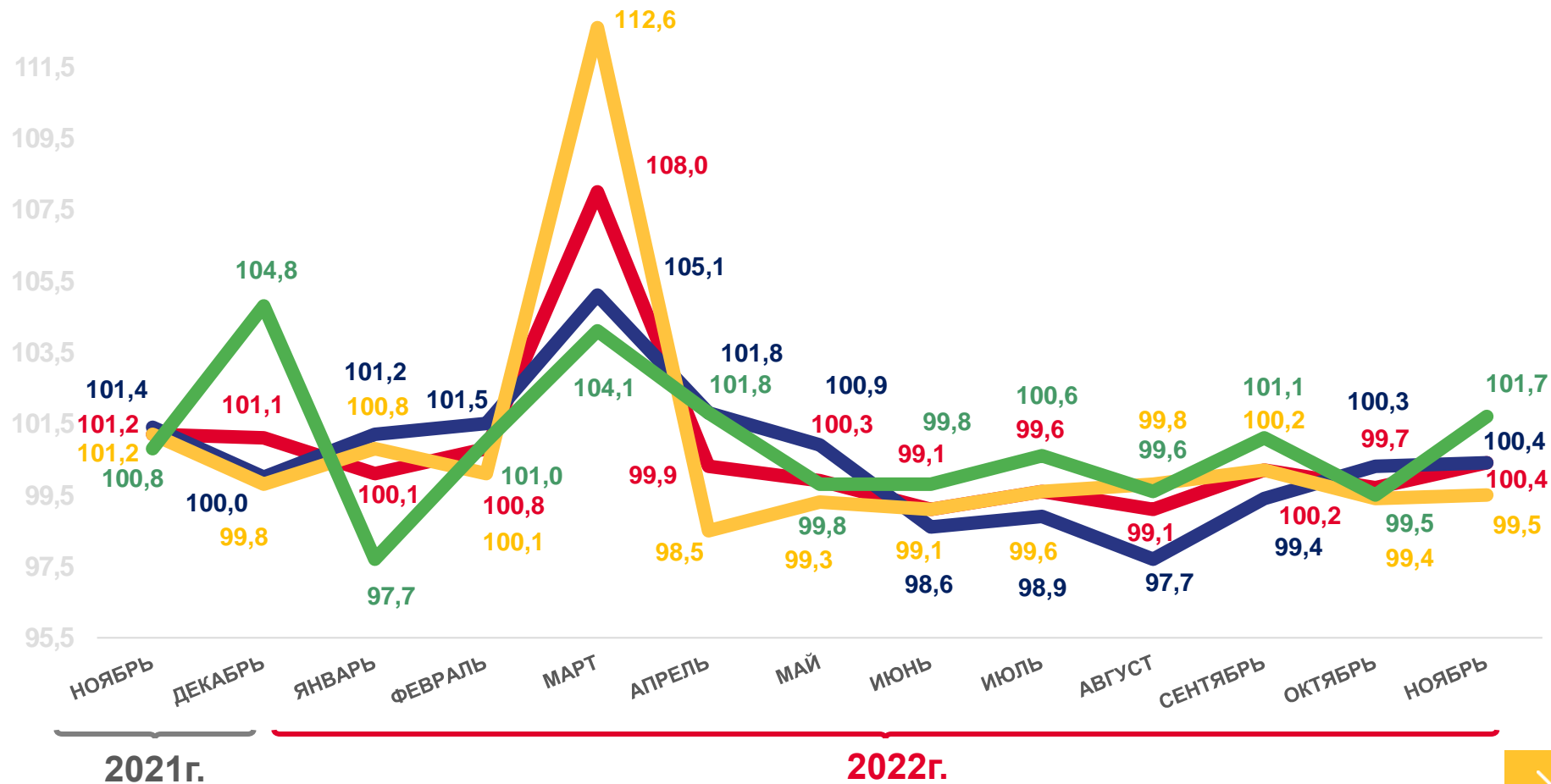
Продовольственные товары

99,5

Непродовольственные товары

101,7

Услуги



Индекс потребительских цен

Непродовольственные товары

Продовольственные товары

Услуги





ИНДЕКСЫ ПОТРЕБИТЕЛЬСКИХ ЦЕН

В % К ДЕКАБРЮ ПРЕДЫДУЩЕГО ГОДА

Ноябрь 2022г.
к декабрю 2021г., %



107,1

Индекс потребительских цен



105,7

Продовольственные товары



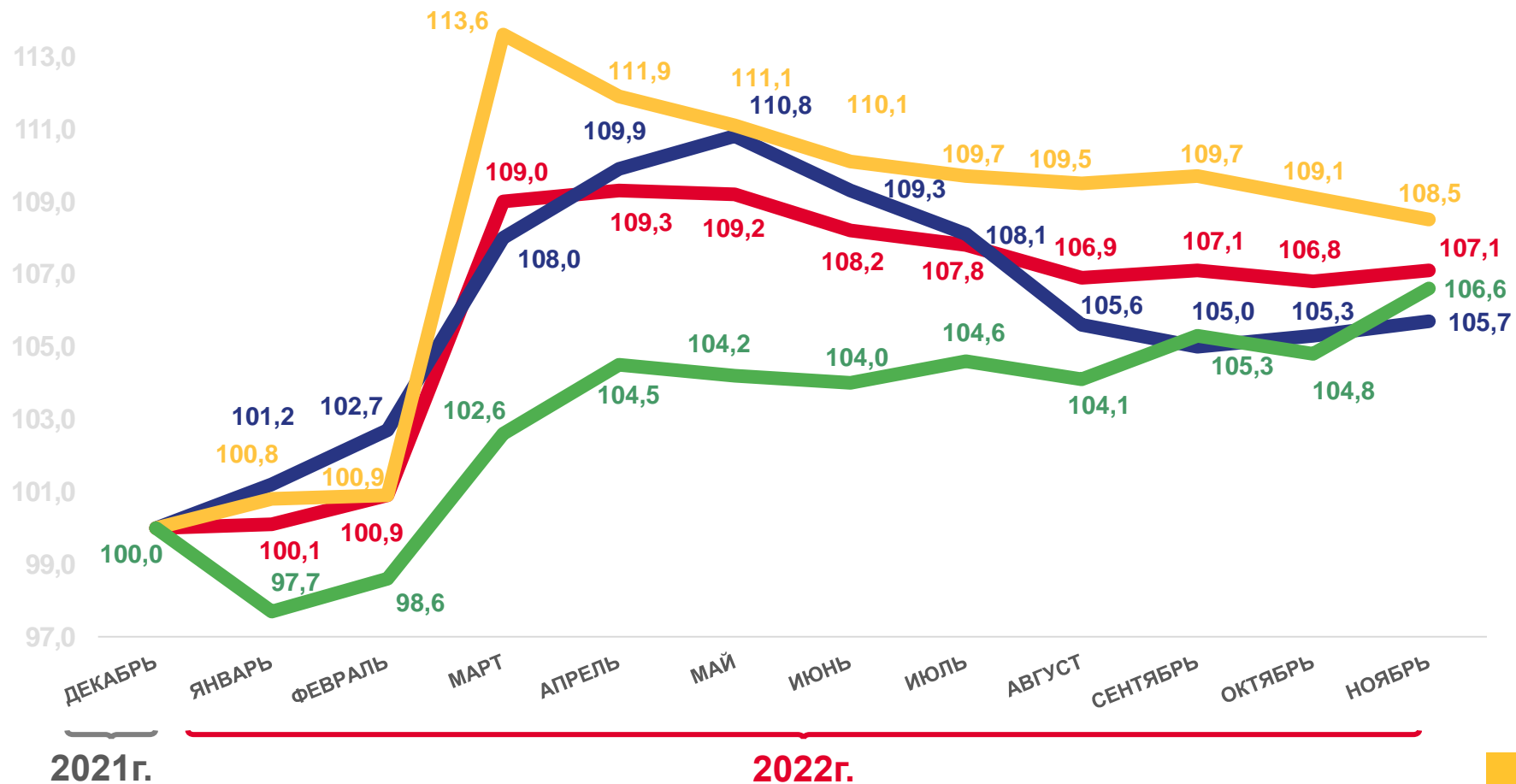
108,5

Непродовольственные товары



106,6

Услуги



Индекс потребительских цен
 Непродовольственные товары

Продовольственные товары
 Услуги





ИНДЕКСЫ ПОТРЕБИТЕЛЬСКИХ ЦЕН

В % К СООТВЕТСТВУЮЩЕМУ МЕСЯЦУ ПРЕДЫДУЩЕГО ГОДА

Ноябрь 2022г.
к ноябрю 2021г., %



108,3

Индекс потребительских цен



105,7

Продовольственные товары



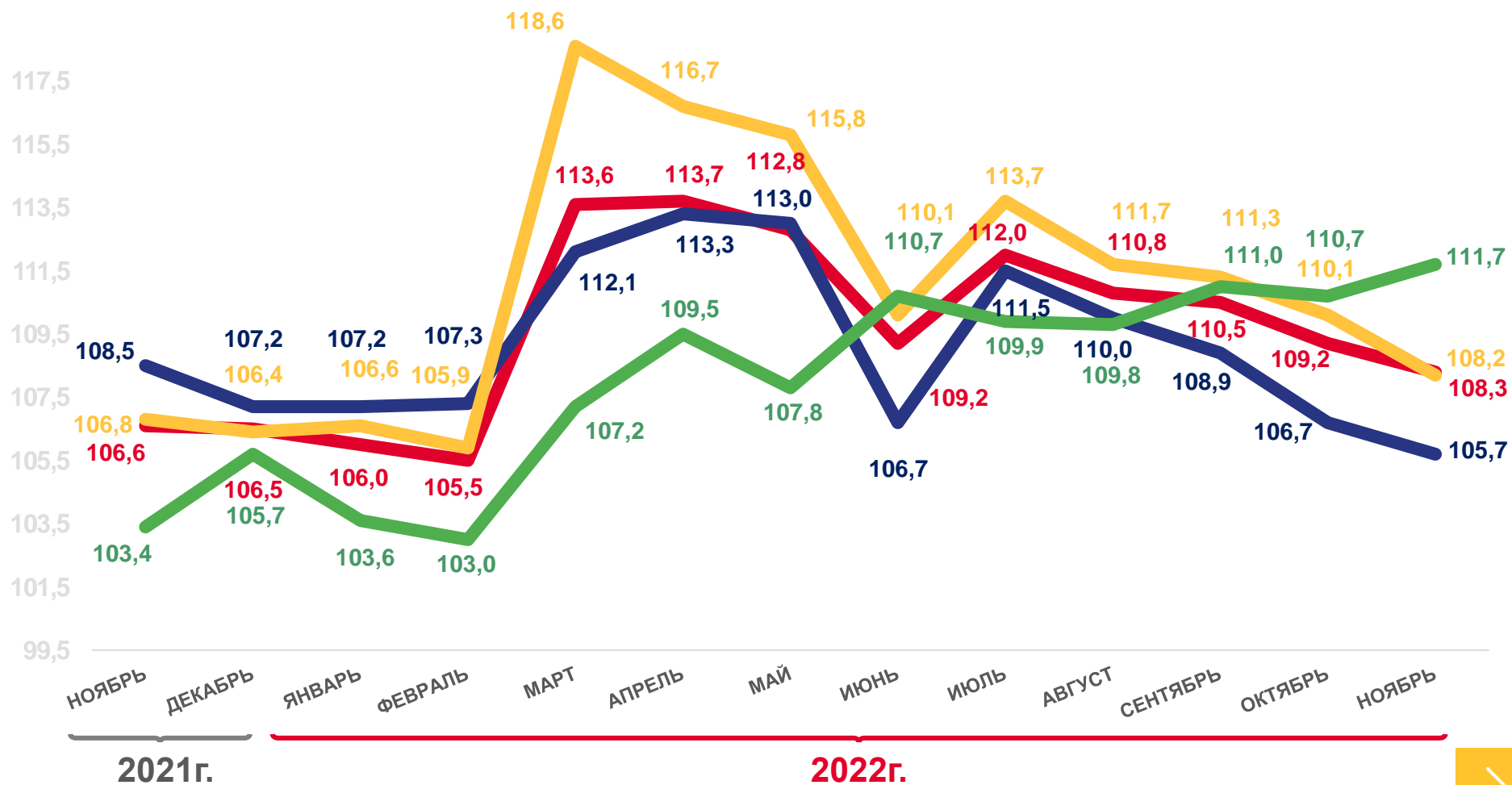
108,2

Непродовольственные товары



111,7

Услуги



Индекс потребительских цен
 Непродовольственные товары

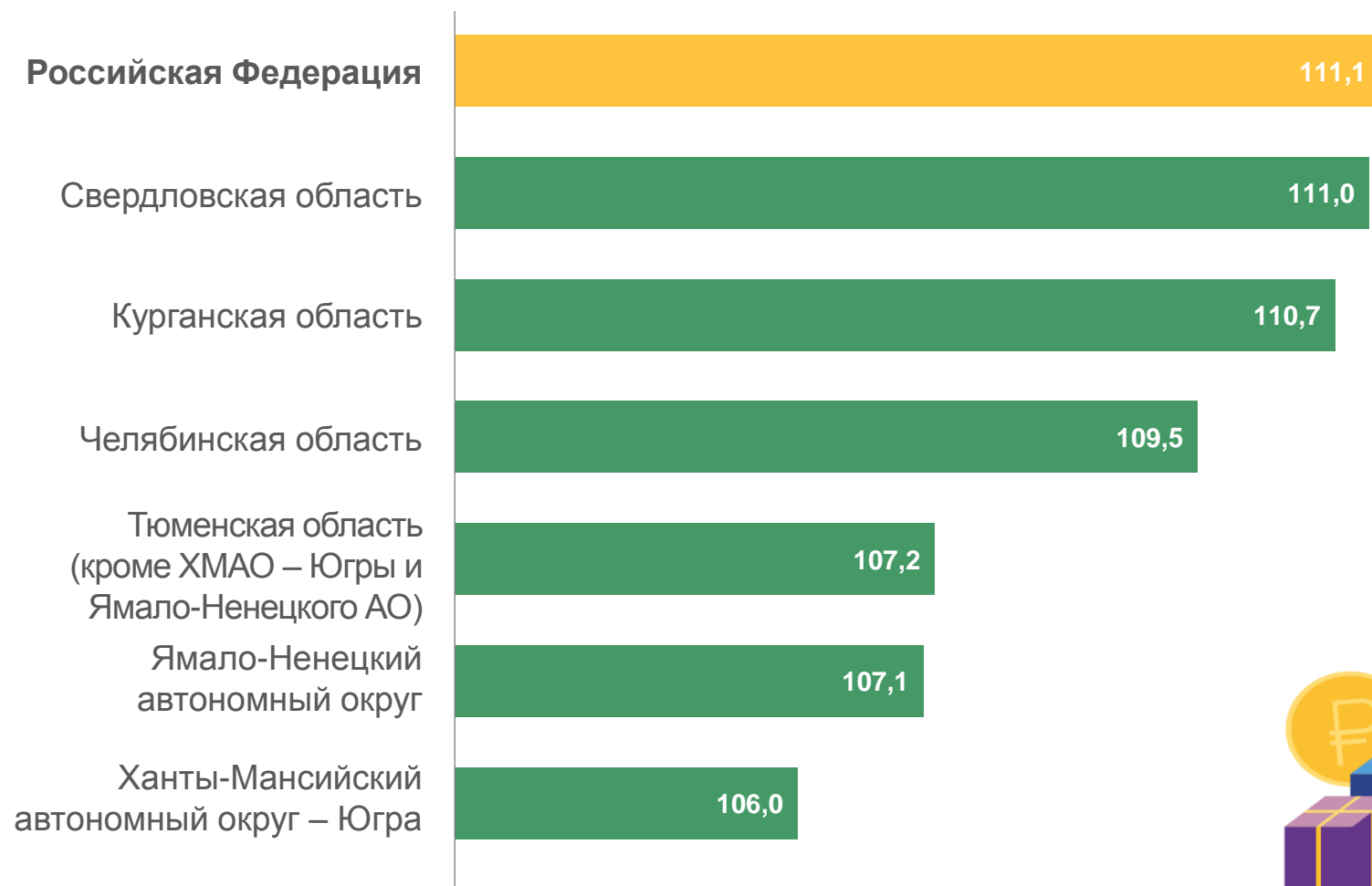
Продовольственные товары
 Услуги





ИНДЕКС ПОТРЕБИТЕЛЬСКИХ ЦЕН НА ВСЕ ТОВАРЫ И УСЛУГИ

НОЯБРЬ 2022г. В % К ДЕКАБРЮ 2021г.





ИНДЕКСЫ ПОТРЕБИТЕЛЬСКИХ ЦЕН

НОЯБРЬ 2022г. В % К ДЕКАБРЮ 2021г.



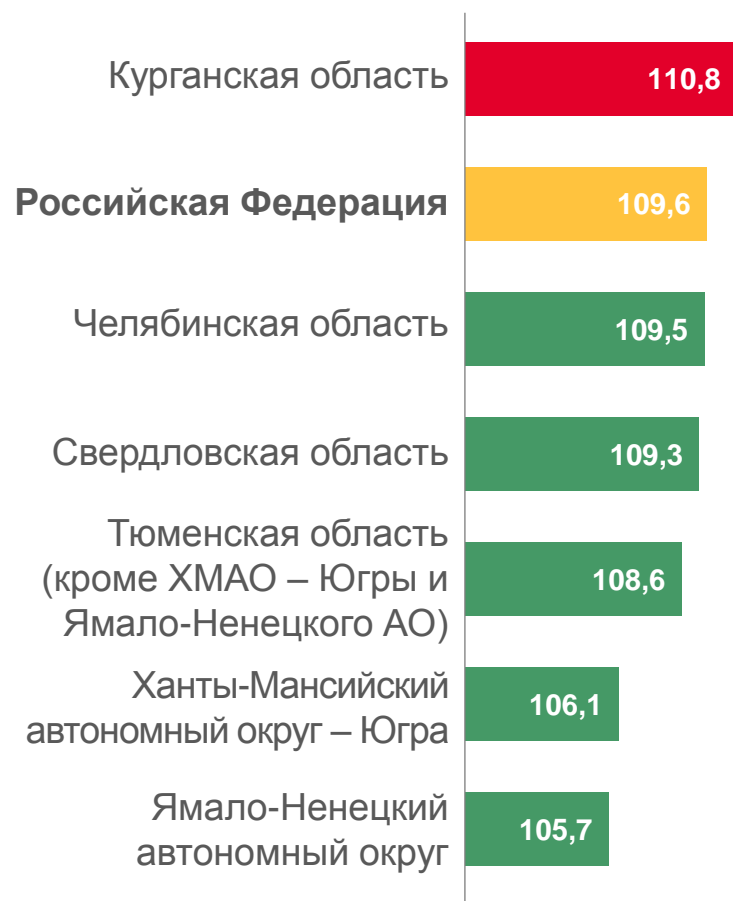
ИНДЕКСЫ ЦЕН
НА ПРОДОВОЛЬСТВЕННЫЕ ТОВАРЫ



ИНДЕКСЫ ЦЕН
НА НЕПРОДОВОЛЬСТВЕННЫЕ ТОВАРЫ



ИНДЕКСЫ ЦЕН
НА УСЛУГИ





ИНДЕКСЫ ЦЕН НА ОТДЕЛЬНЫЕ ГРУППЫ И ВИДЫ ПРОДОВОЛЬСТВЕННЫХ ТОВАРОВ

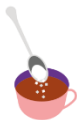
В % К ДЕКАБРЮ ПРЕДЫДУЩЕГО ГОДА

Ноябрь 2022г.
к декабрю 2021г., %



105,7

Продовольственные товары



118,6

Сахар-песок



115,5

Хлеб и хлебобулочные изделия



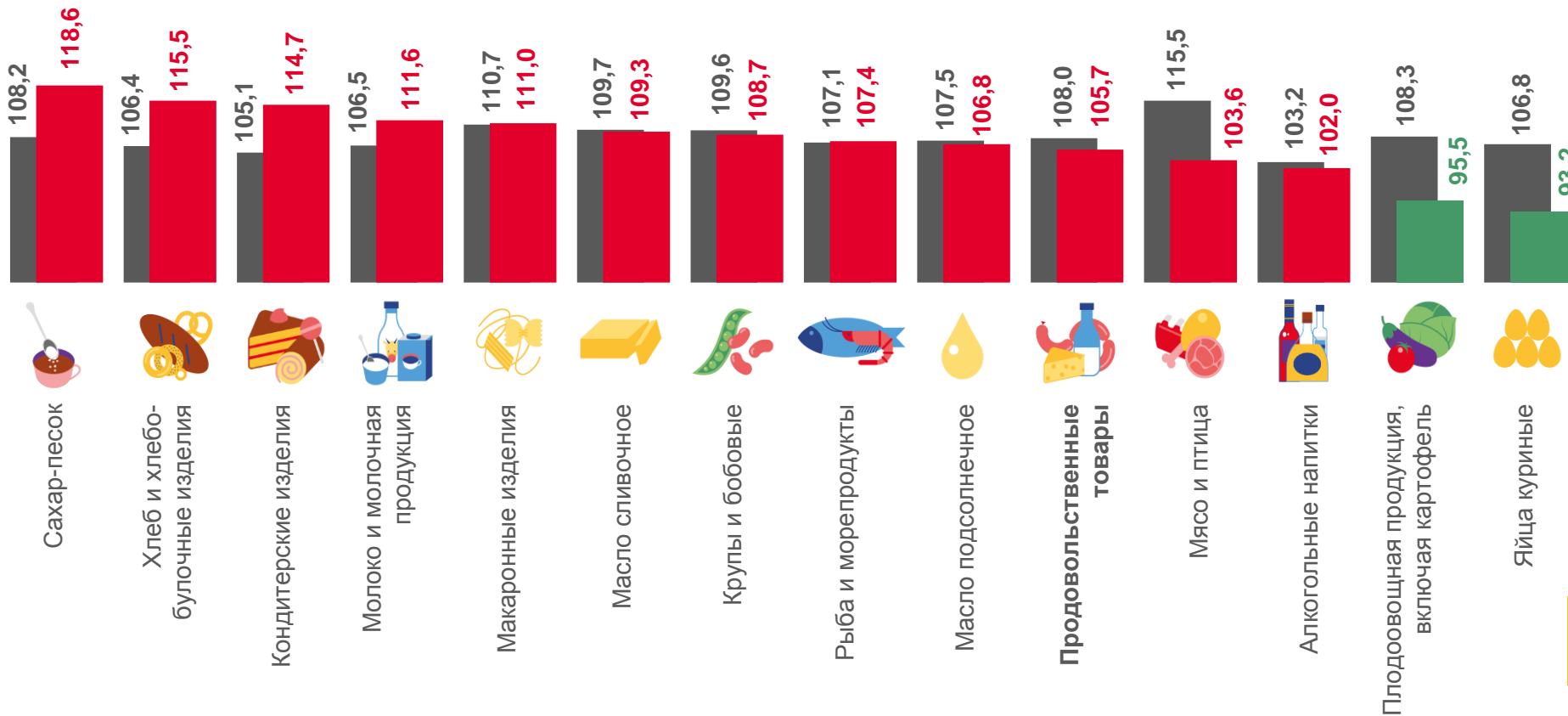
95,5

Флодоовощная продукция,
включая картофель



93,2

Яйца куриные



■ Ноябрь 2021г. к декабрю 2020г.

■ Ноябрь 2022г. к декабрю 2021г.



ИНДЕКСЫ ЦЕН НА ОТДЕЛЬНЫЕ ГРУППЫ НЕПРОДОВОЛЬСТВЕННЫХ ТОВАРОВ

В % К ДЕКАБРЮ ПРЕДЫДУЩЕГО ГОДА

Ноябрь 2022г.
к декабрю 2021г., %



108,5

Непродовольственные товары



115,9

Моющие и чистящие средства



113,3

Электротовары и другие бытовые приборы



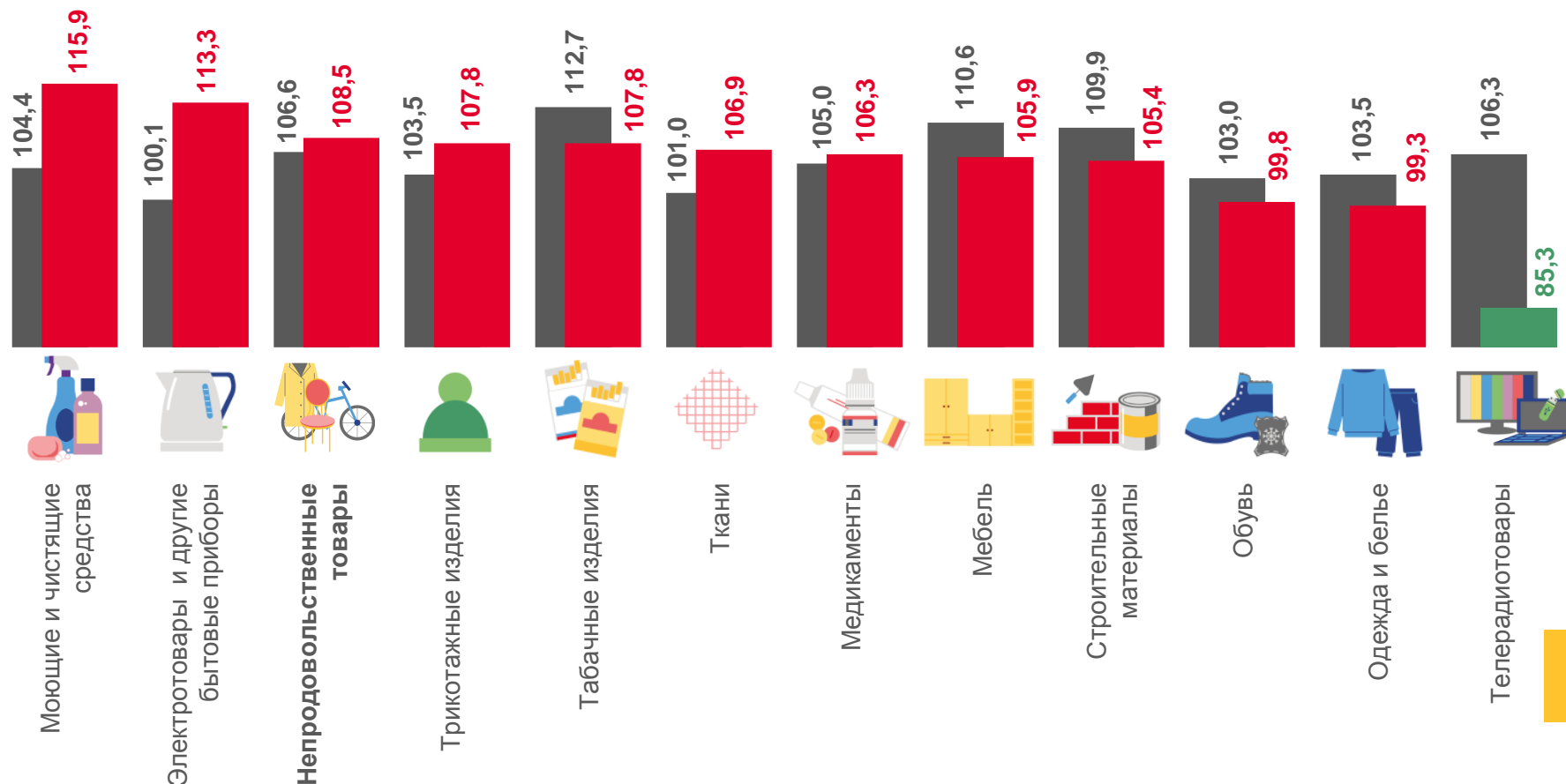
107,8

Трикотажные изделия



85,3

Телерадиотовары



■ Ноябрь 2021г. к декабрю 2020г.

■ Ноябрь 2022г. к декабрю 2021г.



ИНДЕКС ЦЕН НА ОТДЕЛЬНЫЕ МЕДИКАМЕНТЫ ЖНВЛП*

В % К ДЕКАБРЮ ПРЕДЫДУЩЕГО ГОДА

Ноябрь 2022г.
к декабрю 2021г., %



101,3

Медикаменты ЖНВЛП*



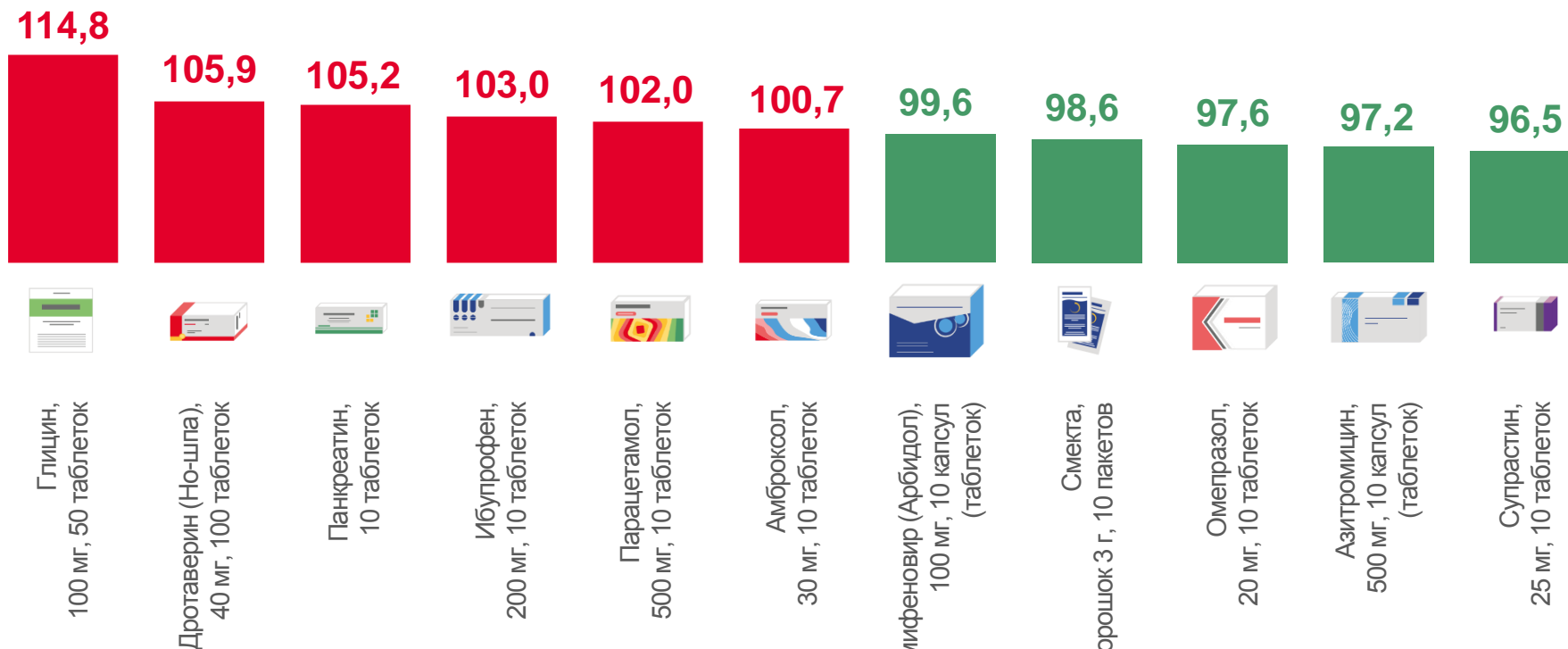
114,8

Глицин,
100 мг, 50 таблеток



96,5

Супрастин,
25 мг, 10 таблеток



*Жизненно необходимые и важнейшие лекарственные препараты



ИНДЕКС ЦЕН НА ОТДЕЛЬНЫЕ МЕДИКАМЕНТЫ, КРОМЕ ЖНВЛП*

В % К ДЕКАБРЮ ПРЕДЫДУЩЕГО ГОДА

Ноябрь 2022г.
к декабрю 2021г., %



109,8

Медикаменты, кроме ЖНВЛП*



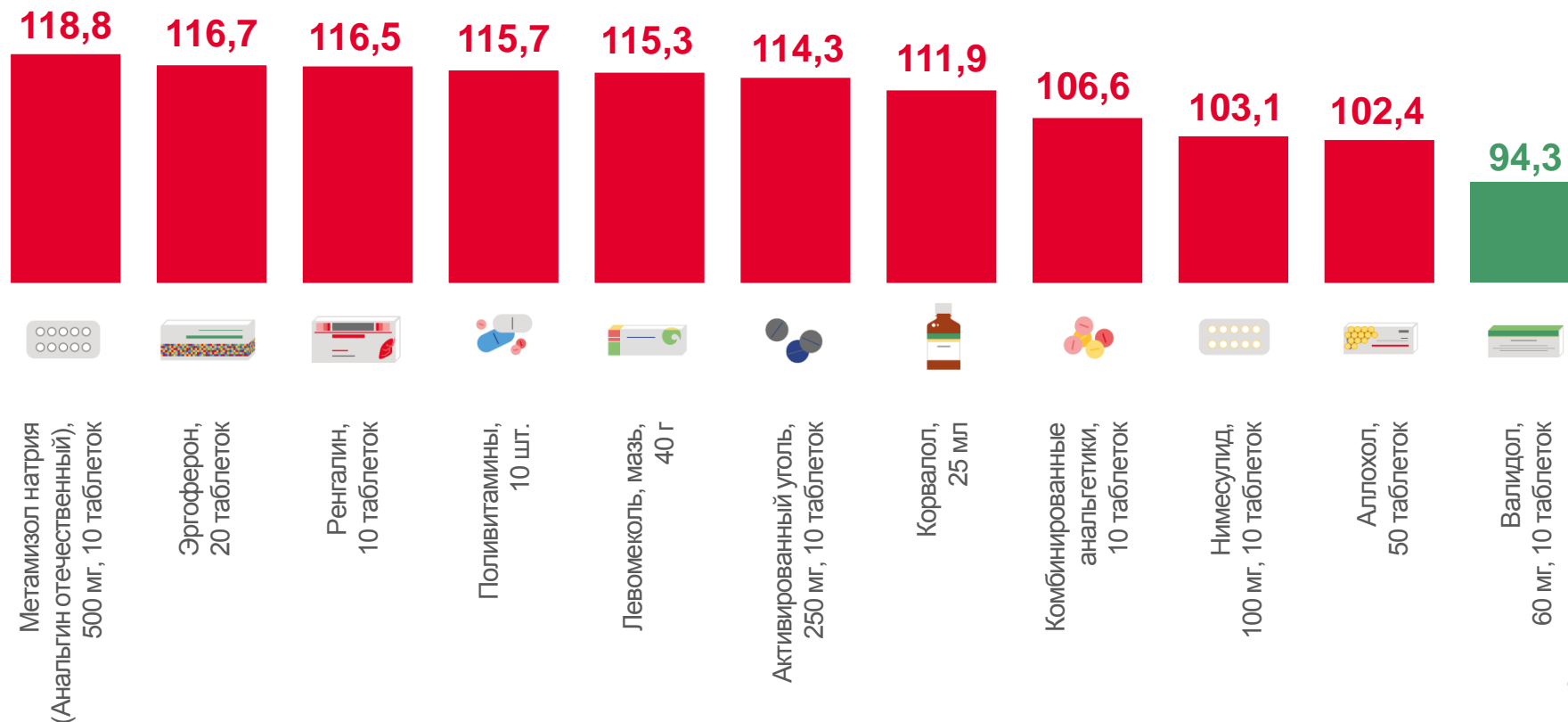
118,8

Метамизол натрия
(Анальгин отечественный),
500 мг, 10 таблеток



94,3

Валидол,
60 мг, 10 таблеток



*Жизненно необходимые и важнейшие лекарственные препараты



ИНДЕКСЫ ТАРИФОВ НА УСЛУГИ

В % К ДЕКАБРЮ ПРЕДЫДУЩЕГО ГОДА

Ноябрь 2022г.
к декабрю 2021г., %



Услуги

106,6



Зарубежного туризма

176,0



Услуги банков

133,8



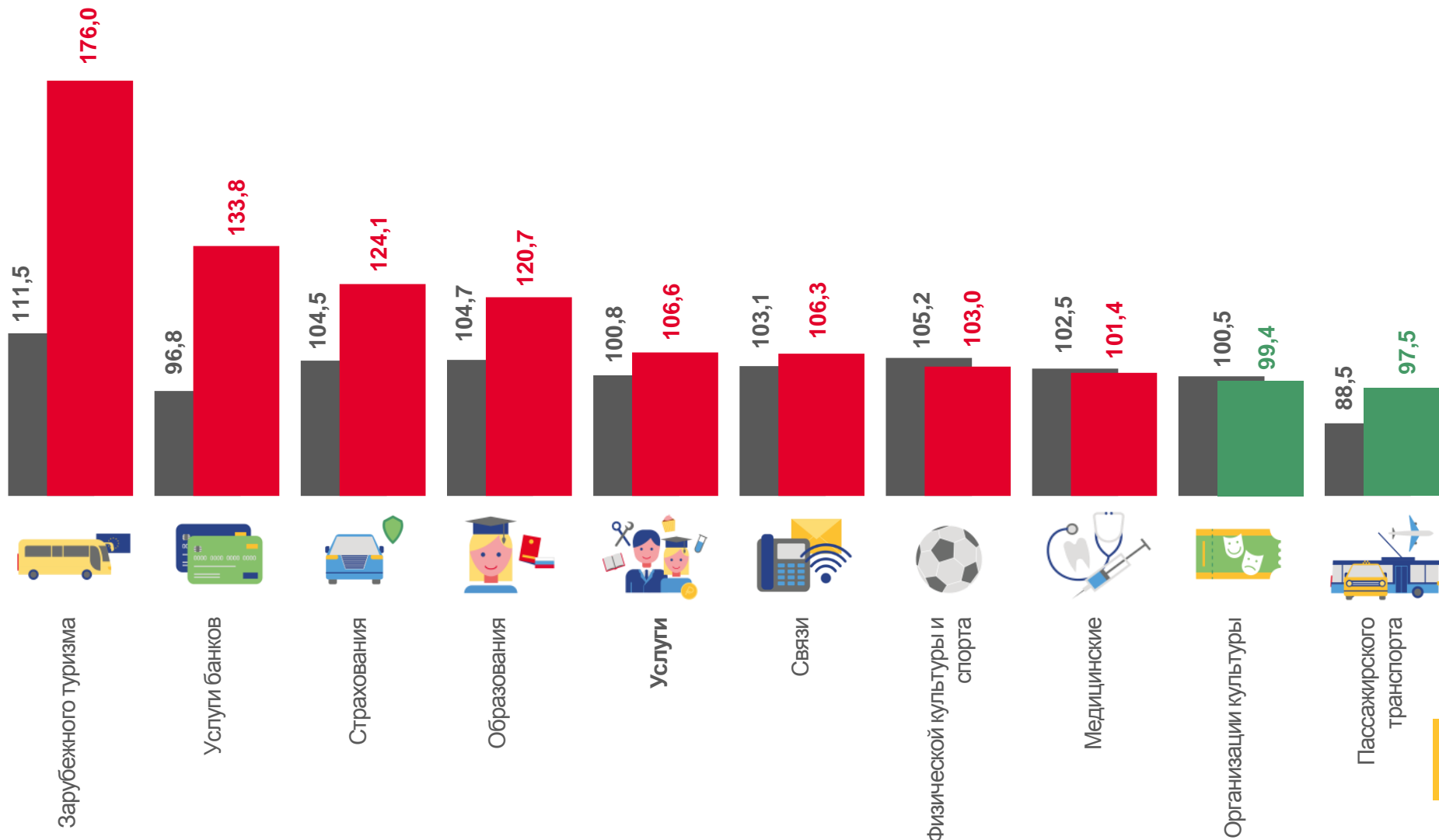
Организации культуры

99,4



Пассажирского транспорта

97,5



■ Ноябрь 2021г. к декабрю 2020г.

■ Ноябрь 2022г. к декабрю 2021г.



ИНДЕКСЫ ЦЕН НА ТОПЛИВО МОТОРНОЕ

В % К ДЕКАБРЮ ПРЕДЫДУЩЕГО ГОДА

Ноябрь 2022г.
к декабрю 2021г., %



Топливо моторное

94,5



Бензин автомобильный

93,3

111,4



Дизельное
топливо

103,2



Бензин
автомобильный
марки АИ-98

93,0



Бензин
автомобильный
марки АИ-95

89,1



Бензин
автомобильный
марки АИ-92

56,4



Газовое моторное
топливо